



ФЕДЕРАЛЬНАЯ СЛУЖБА
ГОСУДАРСТВЕННОЙ СТАТИСТИКИ

Оперативные итоги естественного движения населения Пензенской области



январь-май 2022 года



ФЕДЕРАЛЬНАЯ СЛУЖБА
ГОСУДАРСТВЕННОЙ СТАТИСТИКИ

Оперативные итоги естественного движения населения

Пензенской области

январь-май 2022 года

- 01 ЕСТЕСТВЕННОЕ ДВИЖЕНИЕ НАСЕЛЕНИЯ
- 02 ЧИСЛО ЗАРЕГИСТРИРОВАННЫХ РОДИВШИХСЯ
- 03 ЧИСЛО ЗАРЕГИСТРИРОВАННЫХ УМЕРШИХ
- 04 ПОКАЗАТЕЛИ МЛАДЕНЧЕСКОЙ СМЕРТНОСТИ
- 05 ЧИСЛО ЗАРЕГИСТРИРОВАННЫХ БРАКОВ
- 06 ЧИСЛО ЗАРЕГИСТРИРОВАННЫХ РАЗВОДОВ

* Ежемесячные данные оперативной статистики



01



ЕСТЕСТВЕННОЕ ДВИЖЕНИЕ НАСЕЛЕНИЯ

Показатели естественного движения населения

Январь-май 2022 года

-5,6 тыс. чел.

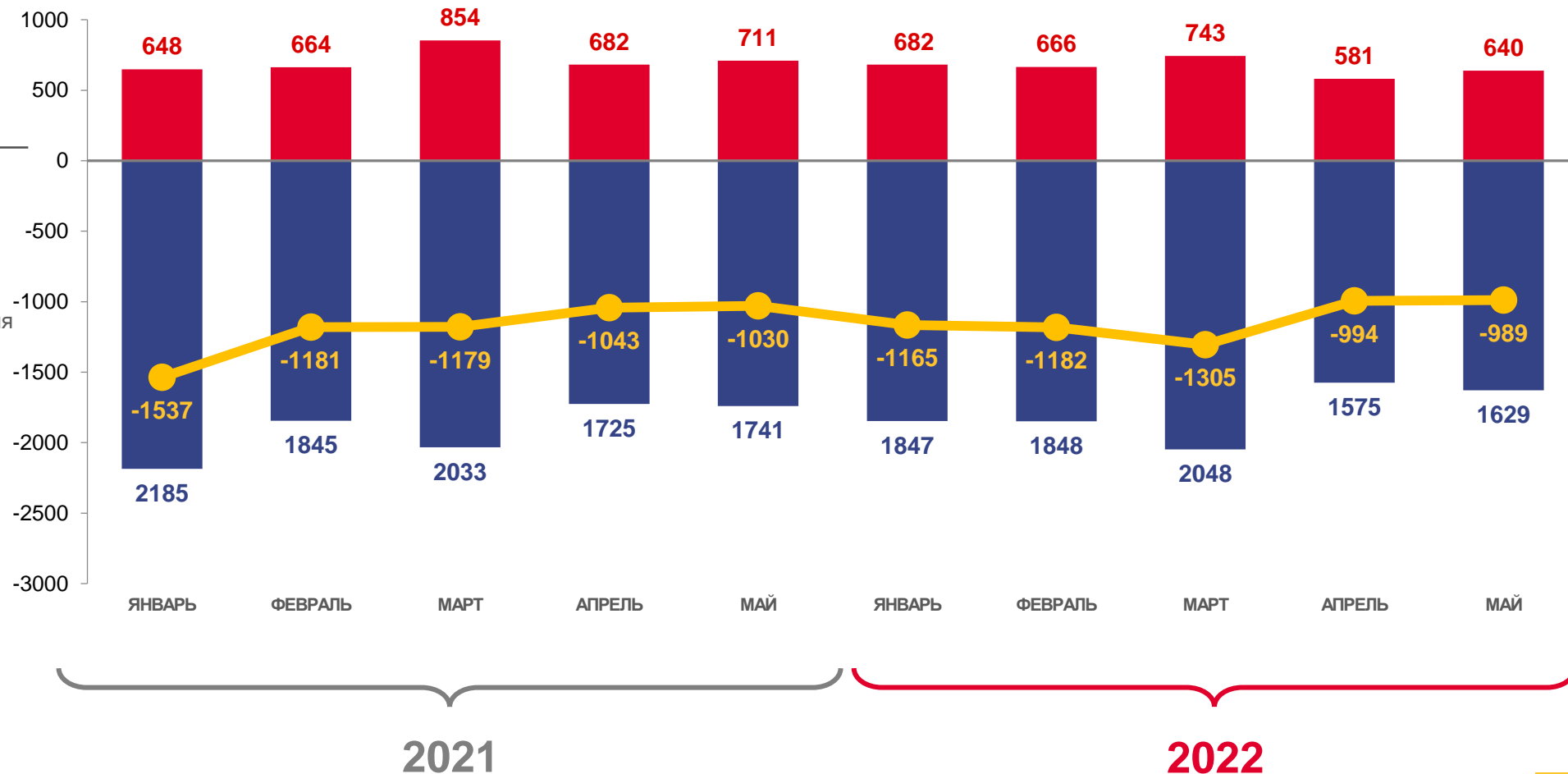
Естественный прирост (убыль) населения

3,3 тыс. чел.

Число родившихся

8,9 тыс. чел.

Число умерших



■ Число родившихся
 ■ Число умерших (человек)
 — Естественный прирост



02



ЧИСЛО ЗАРЕГИСТРИРОВАННЫХ РОДИВШИХСЯ ЧЕЛОВЕК

Рождаемость

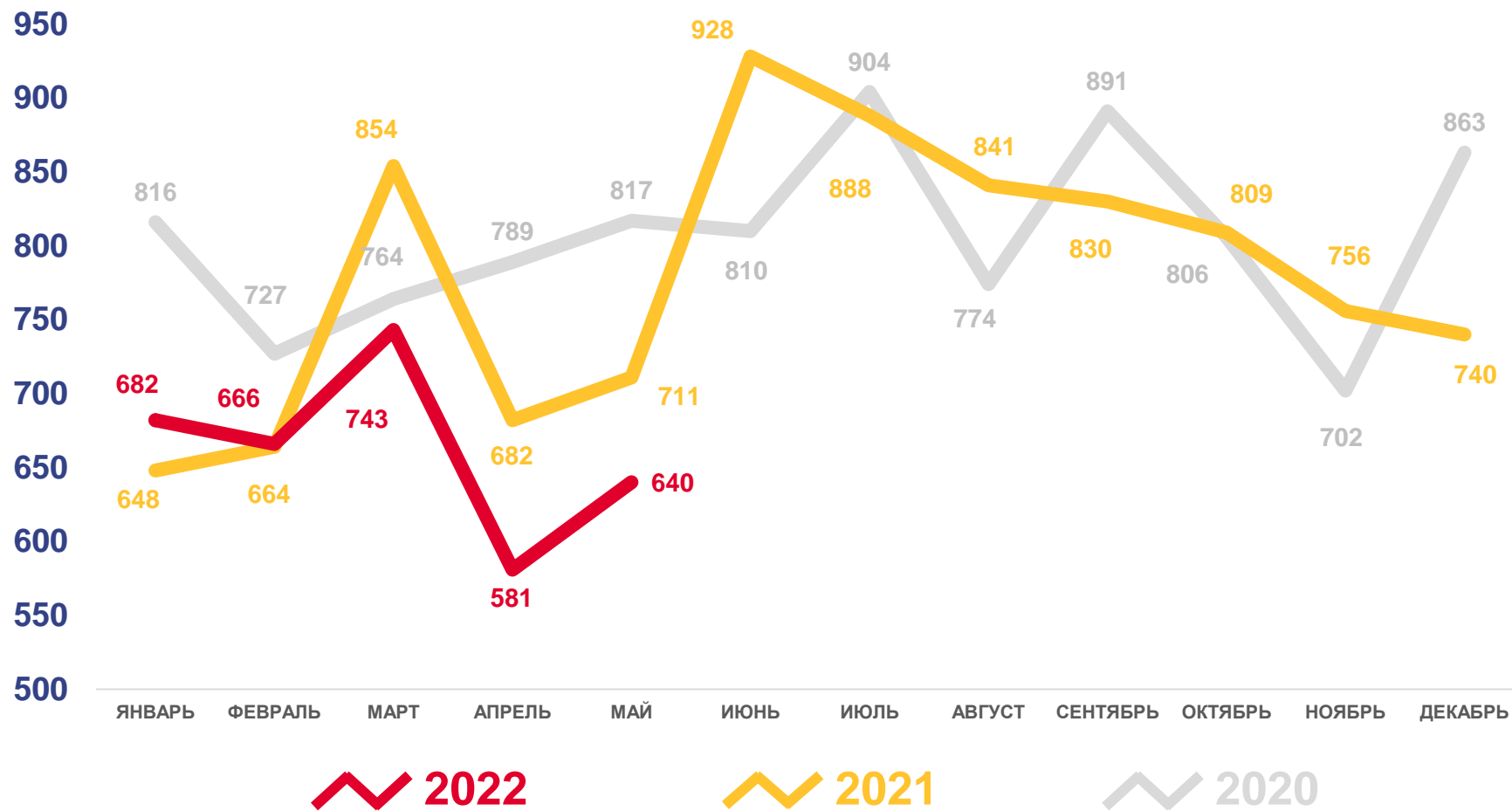
Январь-май 2022 года

3,3 тыс. чел.

Число зарегистрированных родившихся

-6,9 %

Изменение к январю – маю 2021 года



03



ЧИСЛО ЗАРЕГИСТРИРОВАННЫХ УМЕРШИХ

ЧЕЛОВЕК

Смертность

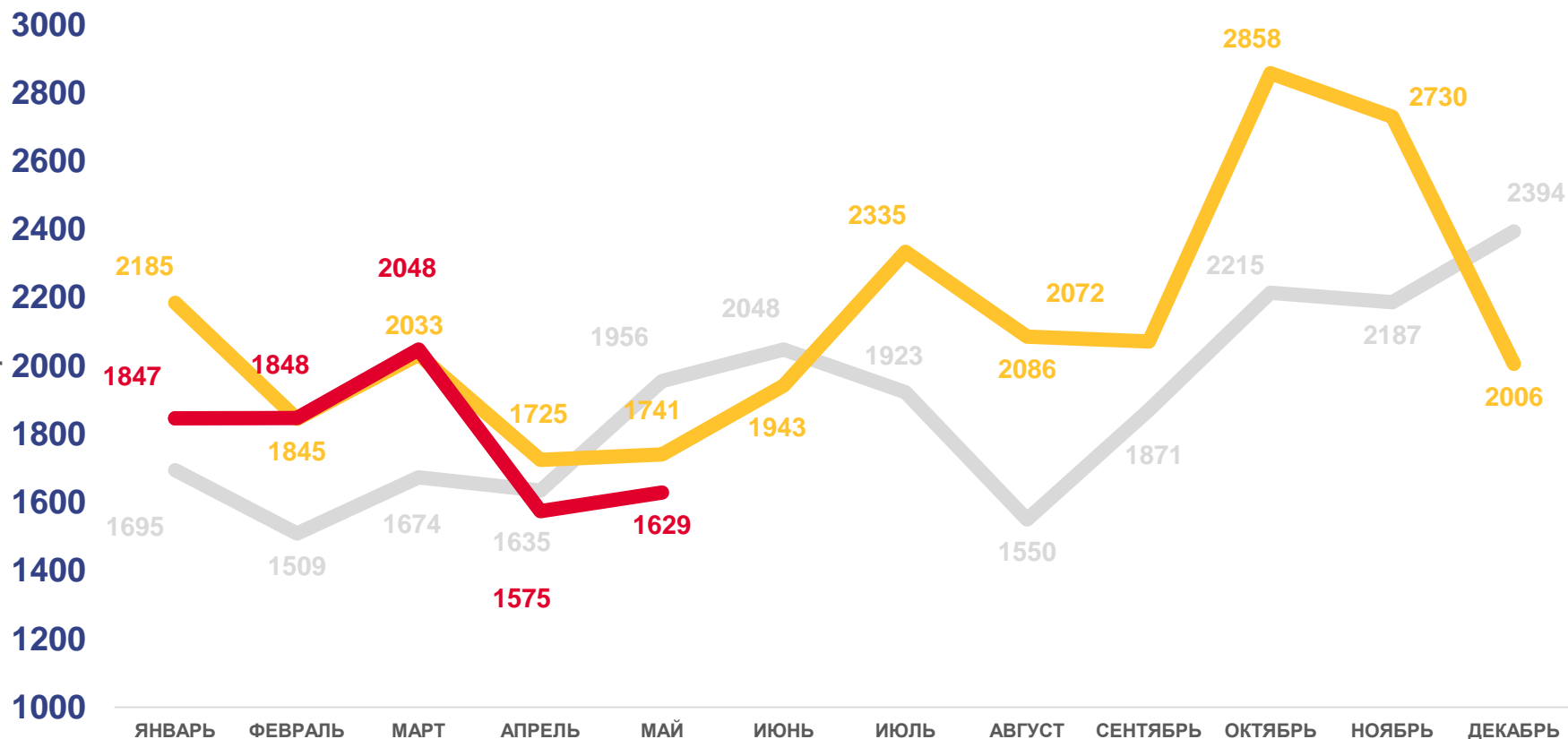
Январь-май 2022 года

8,9 тыс. чел.

Число зарегистрированных умерших

-6,1 %

Изменение к январю-маю 2021 года



2022

2021

2020



04



ПОКАЗАТЕЛИ МЛАДЕНЧЕСКОЙ СМЕРТНОСТИ

ЧЕЛОВЕК

Январь-май 2022 года

13 чел.

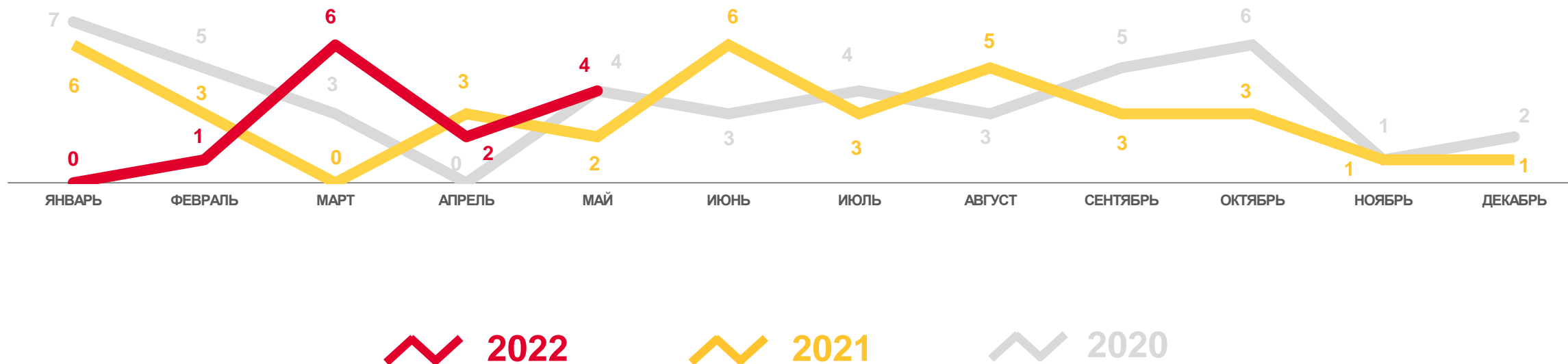
Число умерших в возрасте до 1 года

3,4‰ в расчете на 1000 родившихся живыми

Коэффициент младенческой смертности

-7,1 %

Изменение к январю-маю 2021 года



05



ЧИСЛО ЗАРЕГИСТРИРОВАННЫХ БРАКОВ

ЕДИНИЦ

Брачность

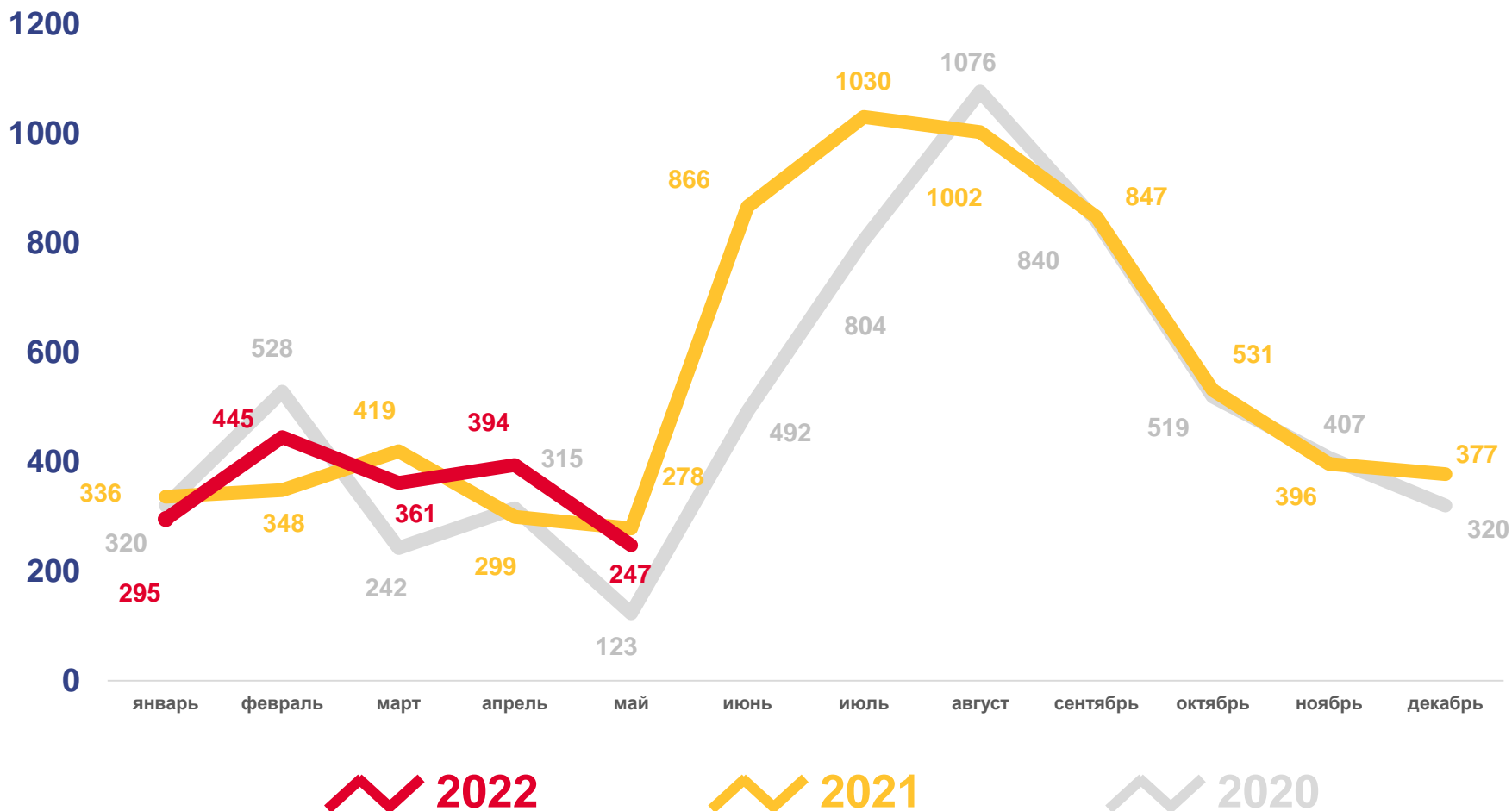
Январь-май 2022 года

1,7 тыс. браков

Число зарегистрированных браков

+3,7 %

Изменение к январю-маю 2021 года



06



ЧИСЛО ЗАРЕГИСТРИРОВАННЫХ РАЗВОДОВ

ЕДИНИЦ

Разводимость

Январь-май 2022 года

2,0 тыс. разводов

Число зарегистрированных разводов

-0,3 %

Изменение к январю-маю 2021 года

